

## מועדפים, שמירת חיפושם והוספת תוויות (Labels) ותגים

על מנת לשמור את תוצאות החיפוש, ו/או פריטים מסוימים מתוכן לשימוש עתידי, יש להזדהות למערכת. ניתן לשמור פריטים בודדים גם ללא הזדהות למערכת, אך במקרה כזה הפריטים ישמרו במהלך החיפוש הנוכחי בלבד.

### 1. הוספה לרשימת המועדפים

#### א. הוספת פריטים בודדים לרשימת המועדפים מתוך רשימת תוצאות חיפוש

לשמירת פריטים נבחרים ולהעברתם למועדפים יש ללחוץ על אייקון הנעץ.



הפריט/פריטים שסימנתם ישנו את צבעם לצהוב ואייקון הנעץ ישתנה.

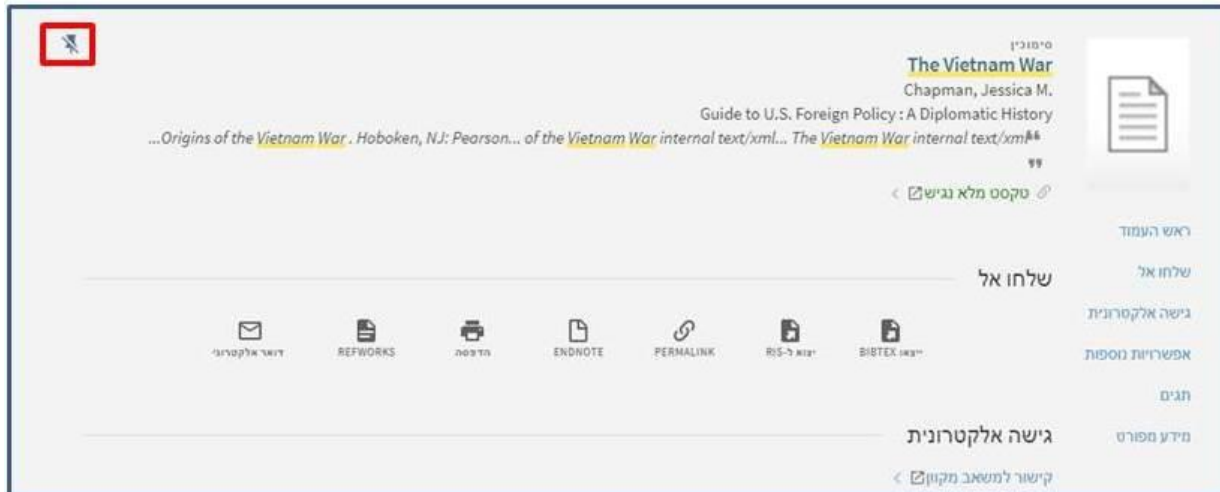


לביטול הנעיצה לחצו על האייקון



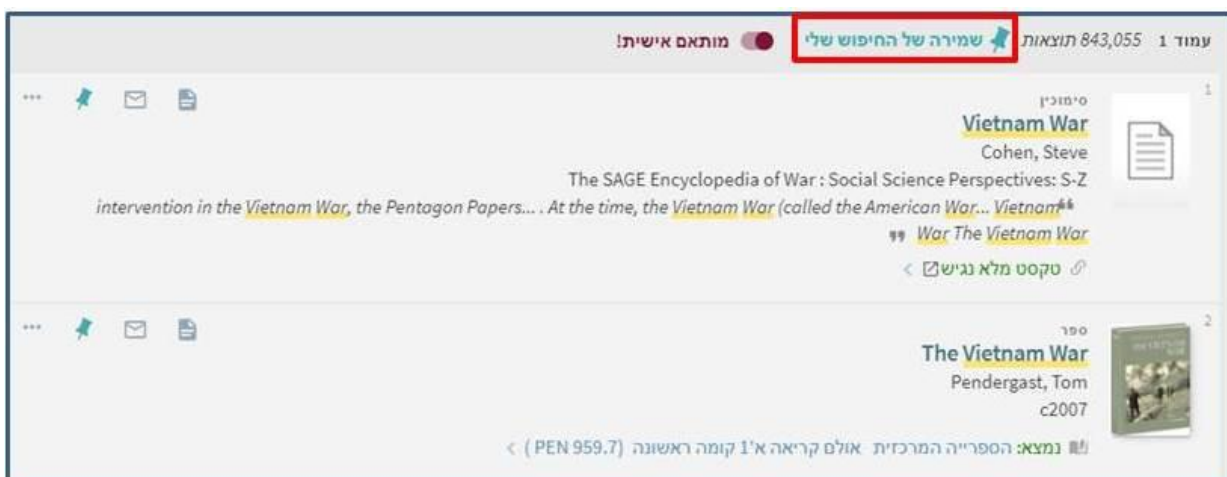
## ב. שמירה למועדפים מתוך הרשומה המלאה של פריט בודד

- במסך התוצאות לחצו על הרשומה אותה תרצו לראות בתצוגה מלאה.
- אייקון הנעץ יופיע מצד שמאל למעלה.
- לחצו על הנעץ לשמירת הפריט.



## 2. שמירת החיפוש שלי

- שמירת החיפוש מאפשרת שימוש חוזר של השאלתה וצפייה ברשימת התוצאות המלאה.
- התוצאות שתשמרו ב- "שמירת החיפוש שלי" יוצגו גם כשתיכנסו למערכת במועד מאוחר יותר.



- היכנסו למועדפים ע"מ לראות את החיפושים השמורים.
- ניתן להגדיר התראה (Alert) על חיפושים שמורים.
- ניתן לקבל עדכונים באמצעות RSS.

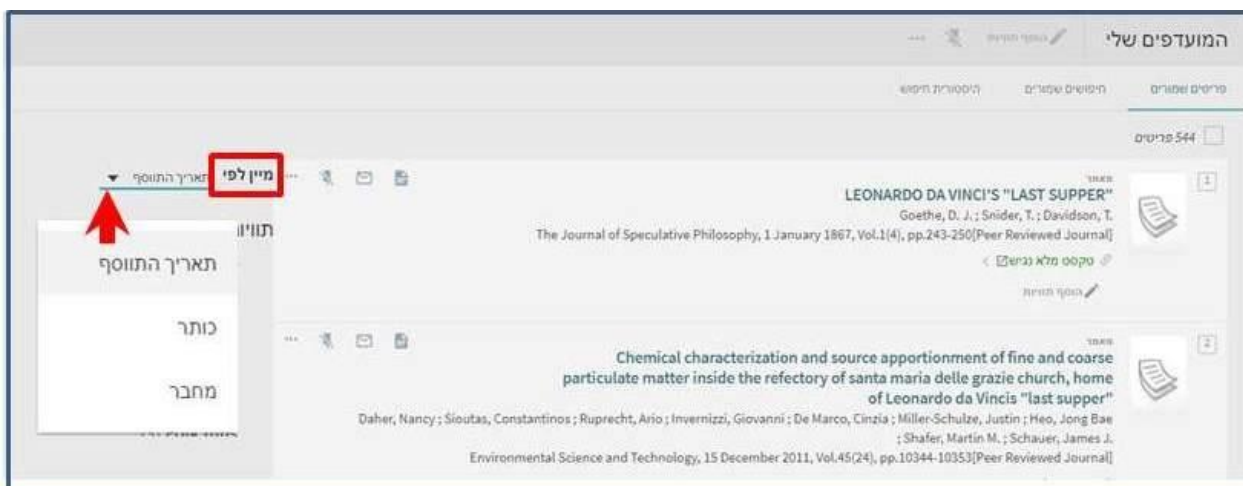


### 3. צפייה ברשימת המועדפים (פריטים וחיפושים שנשמרו)

על מנת לצפות ברשימת המועדפים (פריטים וחיפושים שנשמרו), לחצו על אייקון הנעץ בסרגל הניווט העליון.



ניתן למיין את רשימת המועדפים לפי התאריך בו התווספו, מחבר או כותר



ישנו טאב נפרד לצפייה בפרטים שנשמרו וטאב נפרד לחיפוש שנשמרו.



- באיזור זה ניתן גם למחוק פרטים וחיפושים בודדים
- באיזור זה ניתן גם לצפות בכל החיפושים שלכם שבוצעו עד לסגירת הדפדפן.

#### 4. הוספת תוויות לרשימת המועדפים - לארגון וניהול החיפושים השמורים

- התוויות מאפשרות לקבץ רשומות לרשימה אישית לשימוש עתידי.
- ניתן להוסיף תוויות/יות לרשומה בודדת, או בו זמנית למספר רשומות.

##### א. הוספת תווית

- לחצו על כפתור הנעץ  שמופיע בראש כל עמוד.
- בחרו בטאב חיפושים שמורים
- לחצו על הוסף תוויות.



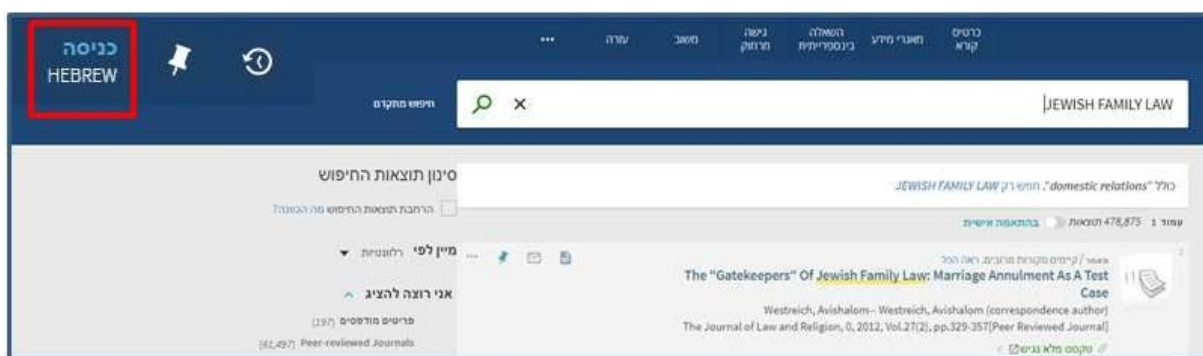
ב. הסרת תוויות

- לחיצה על סימן העיפרון ולחיצה על סימן ה-X

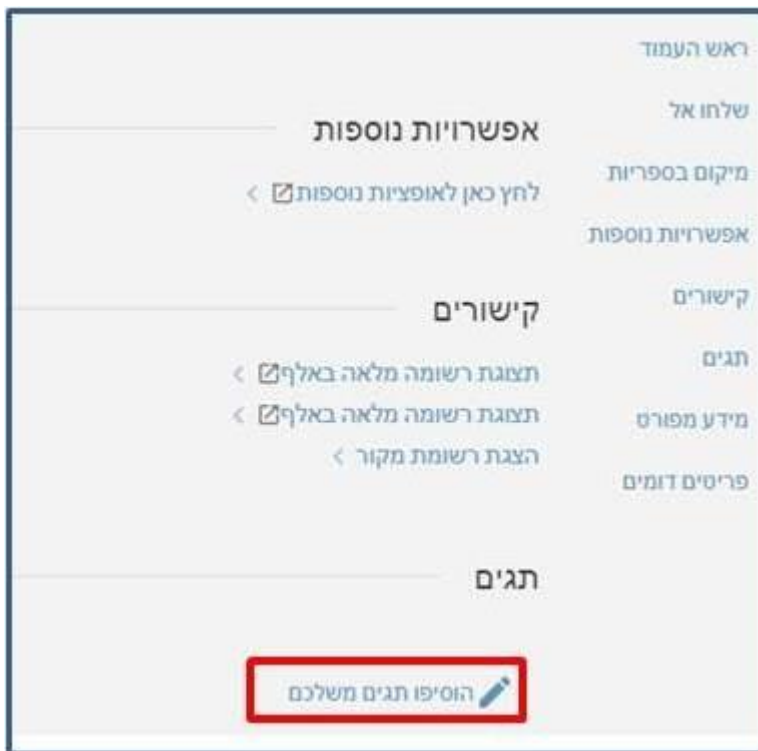


5. הוספת תגים

- ניתן להוסיף תגים רק לאחר הזדהות למערכת.
- לחצו על הכותר של הפריט שברצונכם להוסיף לו תג על מנת להגיע למסך פרטים מלאים.



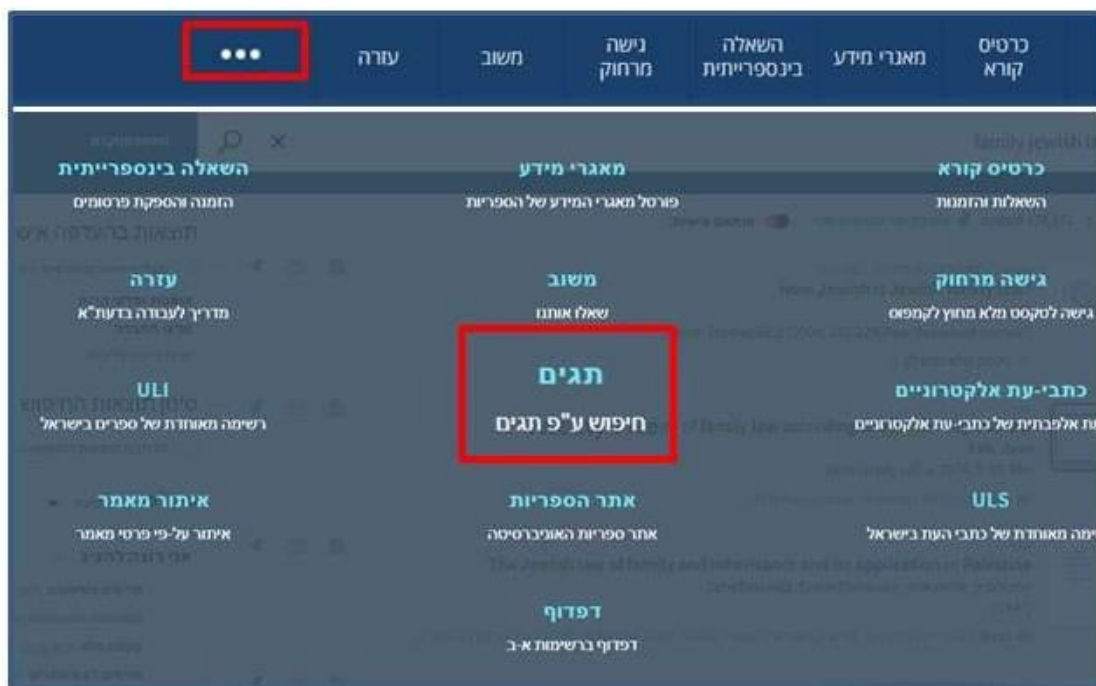
- להוספת תגים יש ללחוץ על סימן העיפרון בתחתית הרשומה.



- ניתן להוסיף מספר תגים לפריט, בעברית ובאנגלית. לאחר הוספת כל תג יש ללחוץ Enter.



- לחיפוש הפריטים המתויגים יש להיכנס לתפריט הראשי ולבחור בתגים



- ניתן לבצע חיפוש בתגים או לצפות בתגים הפופולריים ביותר, שהתוספו לאחרונה והתגים האחרונים שלי.

